

Vijfde voortgangsrapportage CO₂-emissiereductie.



Met deze nieuwsbrief willen we weer kort de voortgang aangeven van onze CO₂-emissie en het reductieplan.

Met de CO₂-Prestatieladder en de CO₂-Footprint zijn de hoeveelheden CO₂-uitstoot uitgerekend, die wij met onze inzet en werkzaamheden veroorzaken. Om de uitstoot terug te dringen, hebben we vervolgens een aantal doelstellingen gesteld.

Dat alles moet leiden tot een vermindering van het brandstof- en energieverbruik, dus ook van de CO₂-emissie.

In 2018 is gestart met de CO₂-Prestatieladder en is een footprint gemaakt. 2018 gaat daarmee het referentiejaar.

Inmiddels is ook een footprint gemaakt over 2020. Daarvan in deze nieuwsbrief de hoeveelheden en een vergelijking met het basisjaar.

De totale emissie van CO₂ vanuit scope 1, 2 en de business travel is gemeten en berekend tot een totaal van 405,6 ton CO₂.

De emissies worden door de CO₂-Prestatieladder verdeeld in scope 1 en scope 2, maar nu ook in Business Travel (ook wel scope 3).

Scope 1

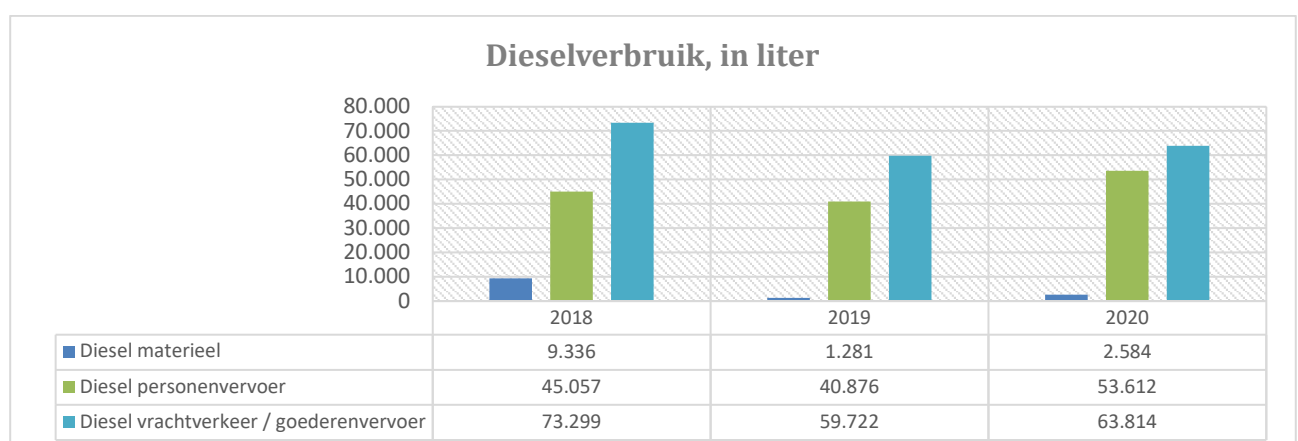
Scope 1 beschrijft de hoeveelheid CO₂-uitstoot welke wordt veroorzaakt door ons eigen brandstofverbruik, zowel voor het wagenpark als voor de machines en het gasverbruik.

De directe emissie van CO₂ vanuit scope 1 is gemeten en berekend als **402,9 ton CO₂, 99,3%** van de totale footprint en daarmee veruit onze grootste emissiebron.

Brandstofgebruik van het wagenpark en machinepark

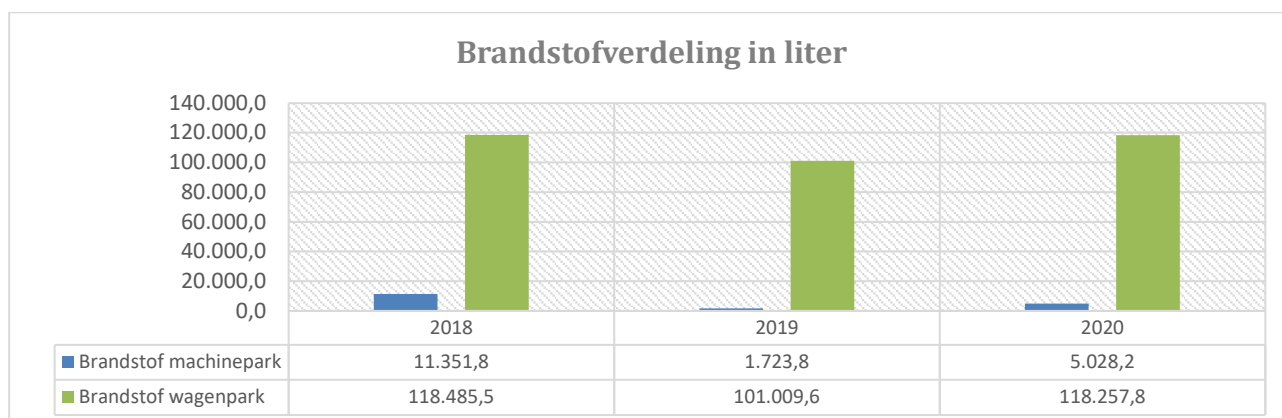
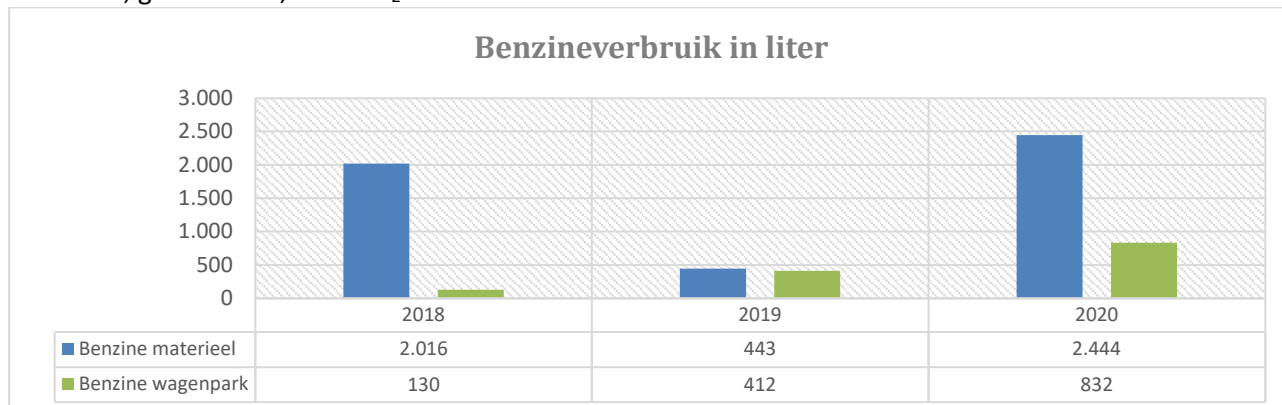
In de registratie is onderscheid gemaakt tussen verbruik in het wagenpark en machinepark. Het is daardoor te benoemen hoeveel brandstof er voor het wagenpark en hoeveel voor het machinepark verbruikt is. Dit is ook in 2020 zo doorgezet. Er wordt gebruik gemaakt van benzine en diesel. Gassen worden niet gebruikt. Diesel is veruit de meest gebruikte brandstof. In totaal is voor het wagenpark en machinepark samen 120.010 liter diesel verbruikt.

Onderstaand een verdere verdeling hiervan, in liter diesel.



Het gehele diesilverbruik leidt in totaal tot 391,4 ton CO₂, 97,5% van de scope 1 emissie! 383 ton hiervan komt voort uit het wagenpark. De rest, 8,4 ton CO₂, is ingezet voor machines.

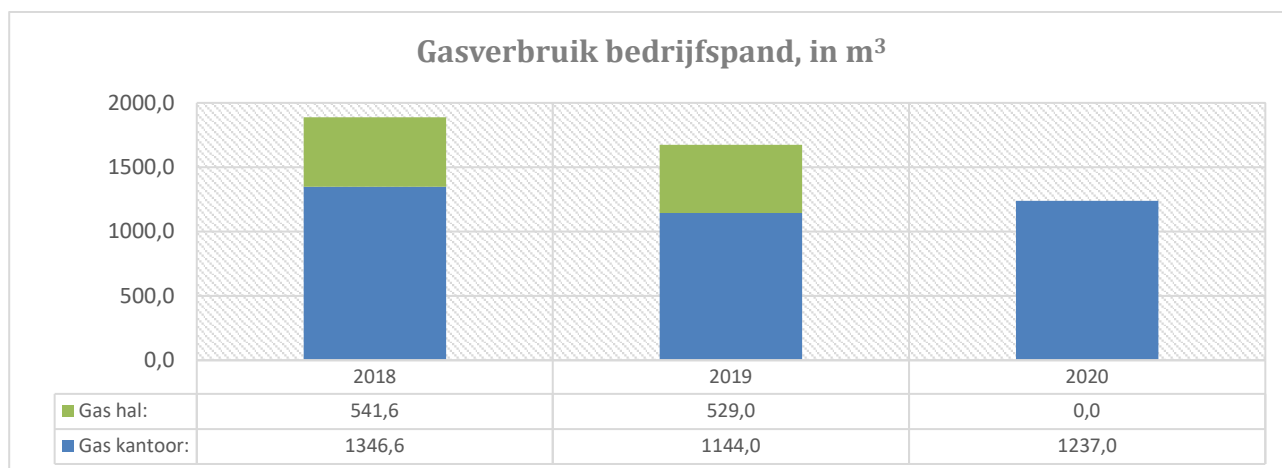
Naast het diesilverbruik is er ook benzine verbruikt voor de kleinere machines en wagenpark; in totaal 3276 liter; goed voor 9,1 ton CO₂.



Brandstof energie bedrijfspand

Sinds begin 2019 worden meterstanden bijgehouden, minimaal per half jaar. Daaruit volgt ook het verbruik per jaar. Zo ook voor 2020. In de hal is in 2020 geen gas verbruikt.

Dit heeft in totaal geleid tot 2,3 ton CO₂-emissie, 0,6% van de scope 1 emissie.

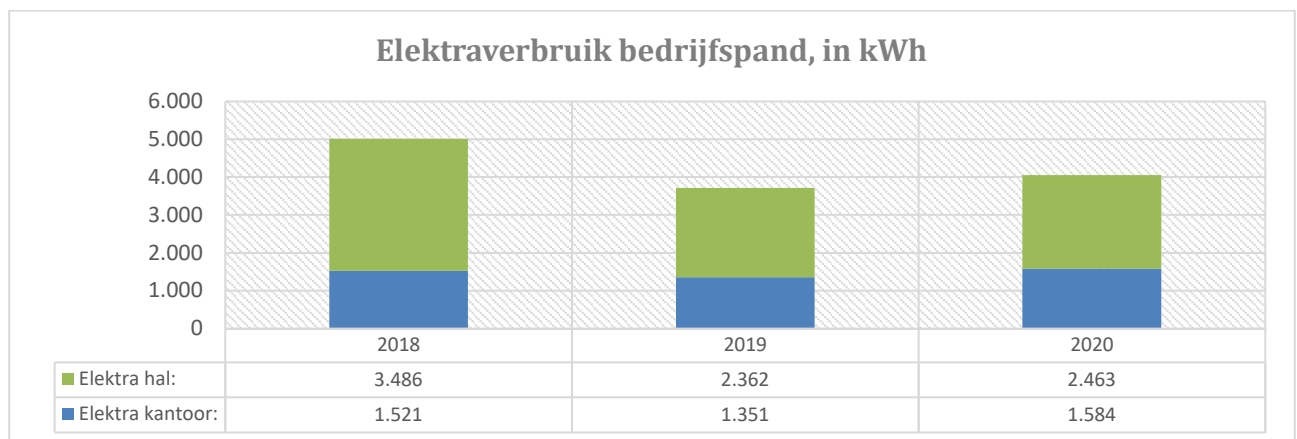


Scope 2

De indirecte CO₂-emissie is gemeten en berekend en komt tot een totaal van 2,2 ton CO₂.

Elektriciteitsgebruik

Hiervoor worden meterstanden bijgehouden, waarmee het verbruik van per jaar is bepaald. Zo ook in 2020. Er wordt gebruik gemaakt van grijze stroom. Dit heeft in totaal geleid tot 2,2 ton CO₂-emissie, 100% van de scope 2 emissie.



Er is geen inzicht in de meest significante verbruikers van elektra. Hier willen we de komende periode meer inzicht in gaan krijgen, zodat ook een meer gedetailleerdere energiebeoordeling van de elektra mogelijk wordt.

Scope 3 / Business Travel: Indirecte overige CO₂-emissie

De CO₂-emissie vanuit de Business Travel is berekend en komt tot een totaal van 0,45 ton CO₂.

Privéauto's voor zakelijk verkeer (Business Travel)

Er zijn in 2020 enkele keren privéauto's ingezet voor zakelijk verkeer. In totaal is hiervoor 2307km gedeclareerd, waarbij er geen inzicht is in het type voertuig. Mocht dit vaker voor gaan komen, zal inzicht in type voertuig uitgezocht kunnen worden.

Dit heeft geleid tot 0,45 ton CO₂.

Overige Scope 3 emissies zijn niet door ABL Boomverzorging & Transport B.V. in de Footprint en analyses meegenomen of komen niet voor (zoals openbaar vervoer en vliegreizen).

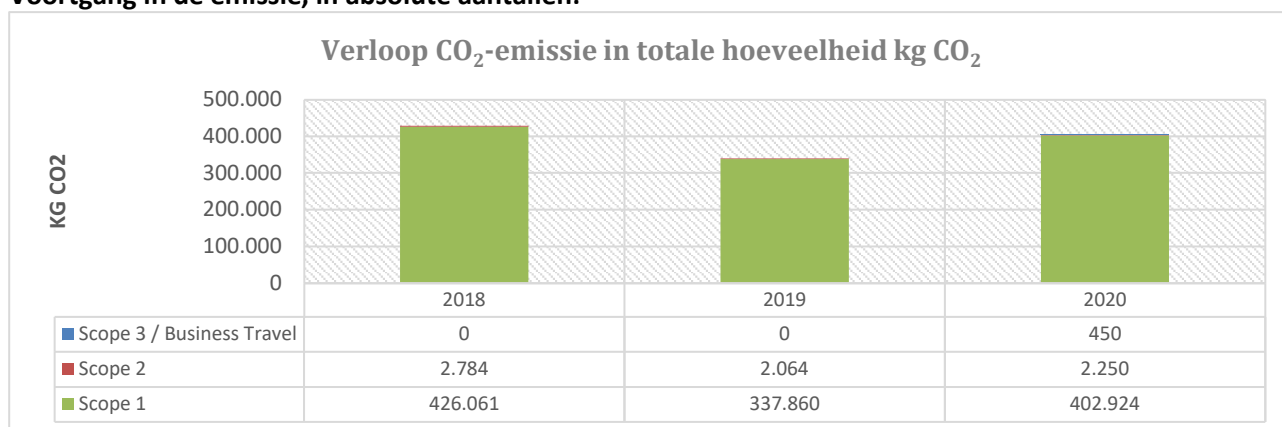
Doelstellingen en voortgang

Om de emissie te verlagen, hebben we voor de komende jaren doelstellingen opgesteld. Hieronder een kort overzicht daarvan. Mogelijk gaat dit, door nieuwe ontwikkelingen of inzichten, nog wat wijzigen.

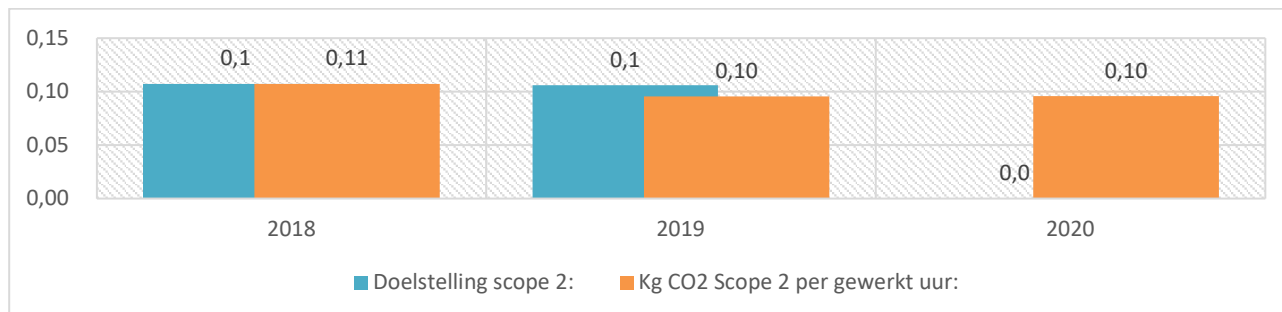
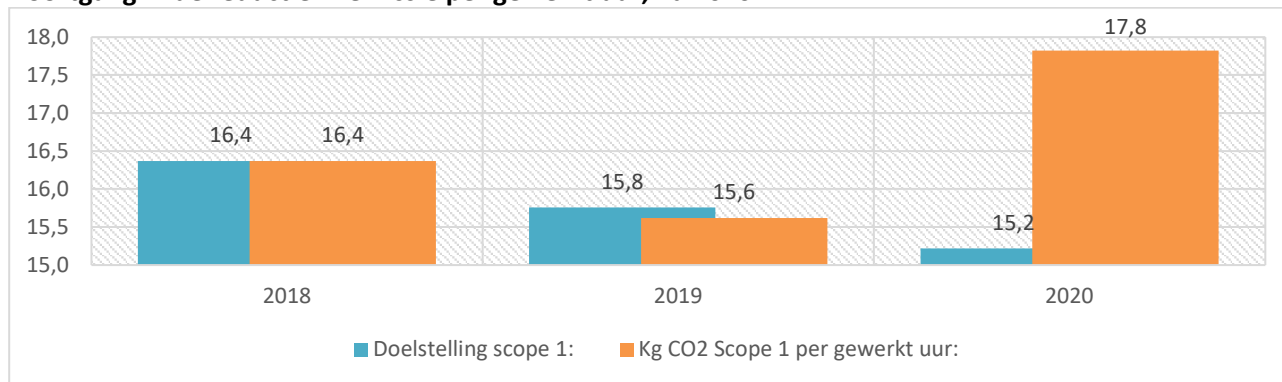
Belangrijk onderdeel hierin is de bewustwording van iedereen met betrekking tot de manier waarop we machines inzetten en ons rijgedrag. Door iets zuiniger te rijden en machines niet onnodig te laten draaien, kunnen we zeker al een nodige brandstof (en dus CO₂-uitstoot) besparen!

De totale emissie van 2018 en 2019 en 2020:

Voortgang in de emissie, in absolute aantallen:



Voortgang in de reductie in emissie per gewerkt uur, na 2020:



Daaruit is op te maken dat de emissie per uur niet meer aansluit bij de doelstelling! De oorzaak hiervoor ligt vooral in de toename van het aantal ingezette voertuigen, vooral ook als gevolg van Coronamaatregelen...